

12.04.2018

Секреты классного бухгалтера



Специализированное онлайн-издание для бухгалтеров

Расчет по страховым взносам


Страхователи должны ежемесячно представлять расчеты по страховым взносам не позднее 30-го числа месяца, следующего за расчетным (отчетным) периодом, в налоговый орган по месту жительства физического лица, производящего выплаты и иные вознаграждения физическим лицам.


Указанное относится и к индивидуальным предпринимателям, которые представляют расчет по страховым взносам в налоговый орган по месту своего жительства. Инспекторы не примут расчет по страховым взносам, если, например, в разделе 3.1 будут указаны неверные персональные данные работника (п.7 ст.431 НК РФ).

О том, какие изменения по страховым взносам вступили в силу с 1 января 2018 года:

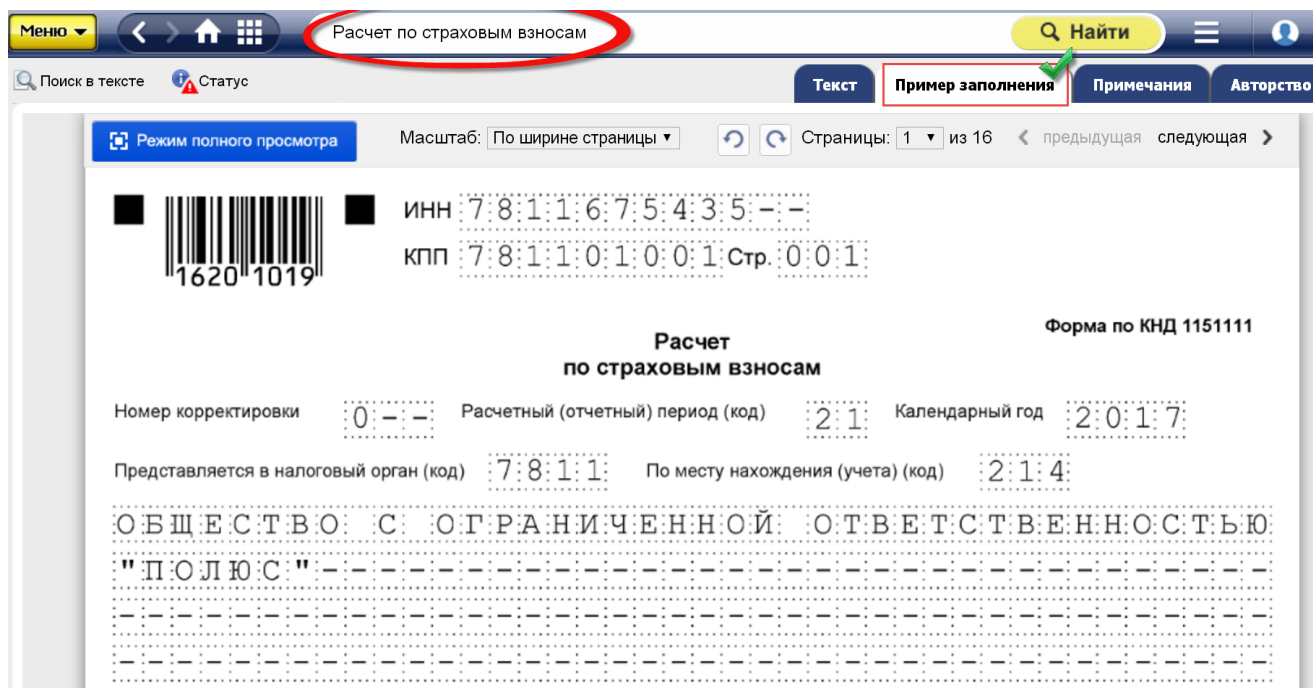


Также правильно подготовить расчет и своевременно уплатить страховые взносы вам помогут справочные материалы, подготовленные экспертами систем «Помощник Бухгалтера»:

 [Сроки уплаты страховых взносов и представления отчетности](#)

 [Пример заполнения Расчета по страховым взносам](#)

Примеры по заполнению форм отчетности или расчетов вы можете найти в системе «Помощник Бухгалтера», выбрав в документе вкладку «Пример заполнения».



Меню

Расчет по страховым взносам

Найти

Поиск в тексте

Статус

Текст

Пример заполнения

Примечания

Авторство

Режим полного просмотра

Масштаб: По ширине страницы

Страницы: 1 из 16

предыдущая

следующая

ИНН: 7811675435 - -

КПП: 781101001 Стр. 001

Форма по КНД 1151111

Расчет по страховым взносам

Номер корректировки: 0 - -

Расчетный (отчетный) период (код): 21

Календарный год: 2017

Представляется в налоговый орган (код): 7811

По месту нахождения (учета) (код): 214

ОБЩЕСТВО С ОГРАНИЧЕННОЙ ОТВЕТСТВЕННОСТЬЮ
"ПОЛЮС"

А знаете ли вы?


Расчетчики для бухгалтера

Сервис «Расчетчики для бухгалтера» в системах «Помощник Бухгалтера» — ваш незаменимый автоматизированный помощник в работе, который позволит:

1. Быстро и безошибочно осуществить необходимые расчеты.

2. Быть уверенным в правильности вычислений, несмотря на часто меняющееся законодательство, расчетчики постоянно актуализируются и обновляются.

Эксперты Консорциума «Кодекс» подготовили для вас обновленный расчетчик, в котором учтен новый МРОТ, действующий с 1 мая 2018 года:

 [Расчетчик пособия по беременности и родам](#)

Введите исходные данные в запрашиваемое поле программы, расчетчик сделает всю калькуляцию и выдаст результат.

Воспользоваться сервисом «Расчетчики для бухгалтера» очень просто: необходимо перейти на странице систем «Помощник Бухгалтера» в блок «Инструменты».



Еще больше расчетчиков доступны в системе [«Помощник Бухгалтера»](#)

© АО «Кодекс», 2022

Исключительные авторские и смежные права принадлежат АО «Кодекс».

Политика конфиденциальности персональных данных